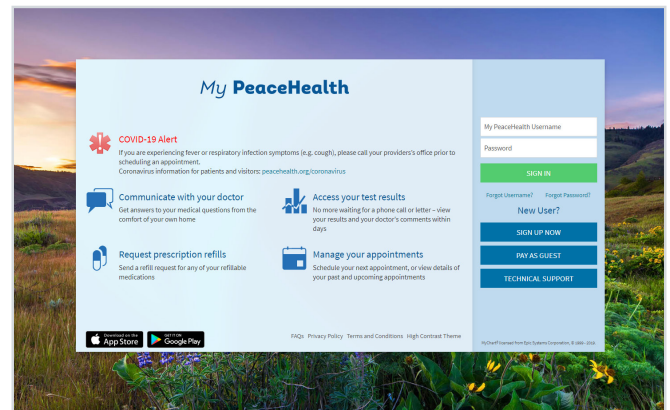
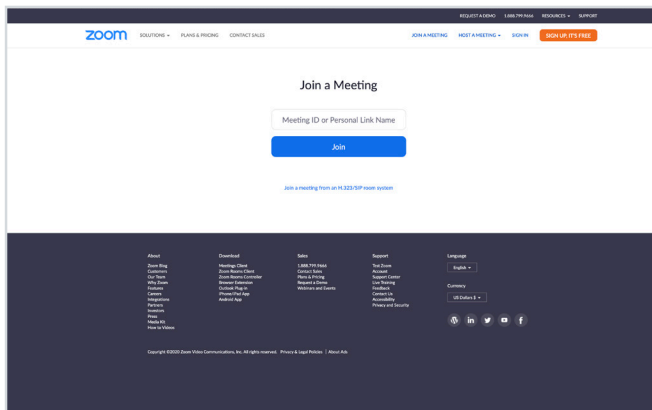


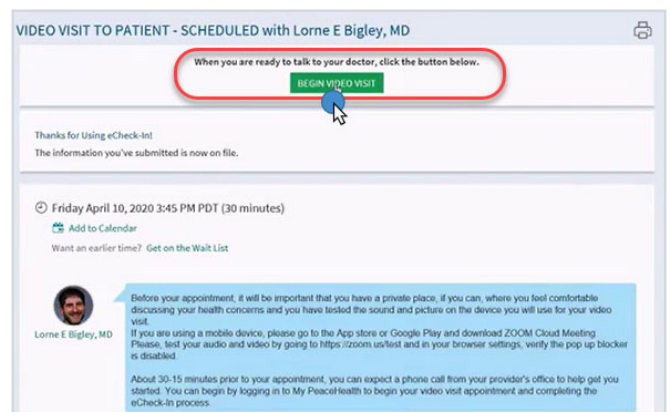
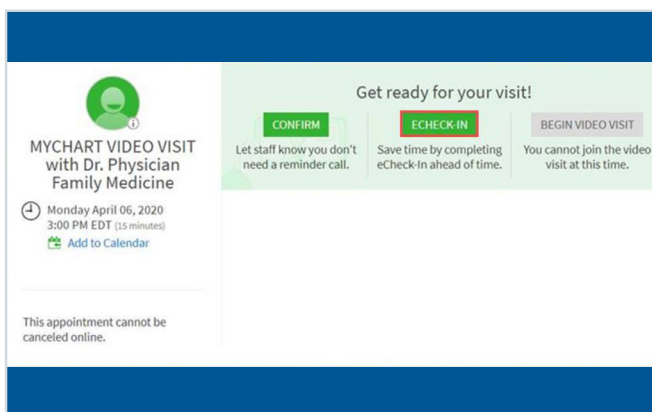
Как Войти в систему для видеоприемов с компьютера

Вы используете компьютер? Выполните приведенные ниже инструкции.



1 Проведите пробную конференцию на Веб-сайте ZOOM.us/test.

2 Войдите в систему My PeaceHealth на аресу mypeacehealth.org



3 Нажмите зеленую кнопку e-Check-in, чтобы обновить информацию.

4 Когда будете готовы, нажмите зеленую кнопку «Начать видеоприем» (begin video visit).

5 Если вам нужен переводчик, ваш врач добавит его после того как начнется телеконференция в ZOOM.

После этого запустится ZOOM. Возможно, вам потребуется подтвердить запуск ZOOM, нажав «Запустить» (Run) или «Разрешить» (Allow). Видеоприем начнется, когда ваш врач (администратор) присоединится к конференции в ZOOM.



Если вы хотите, чтобы к звонку присоединился член семьи или опекун, вы сможете пригласить его после начала приема.