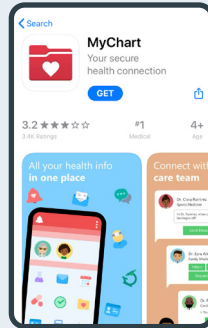


Как Войти В систему для видеоприема с мобильного устройства

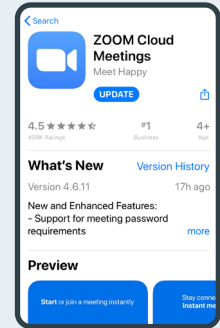


Вы используете мобильное устройство? Выполните приведенные ниже инструкции.

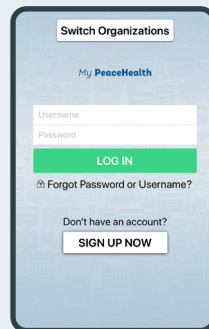
- 1** Скачайте приложение My Chart и Выберите PeaceHealth для своей учетной записи.



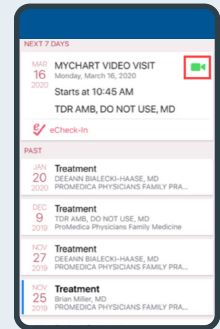
- 2** Скачайте приложение ZOOM Cloud Meetings.



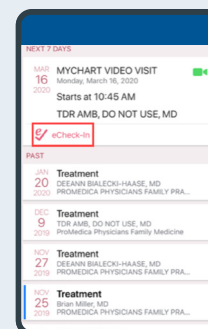
- 3** Войдите в приложение My Chart.



- 4** Нажмите на значок видеокamеры, когда появится надпись о начале видеоприема.



- 5** Нажмите кнопку e-Check-in, чтобы подтвердить готовность к приему.



- 7** Если вам нужен переводчик, ваш врач добавит его после того как начнется телеконференция в ZOOM.

- 6** Когда будете готовы, нажмите зеленую кнопку «Начать видеоприем» (Begin video visit), чтобы запустить ZOOM.

Экран в ZOOM может быть пустым или черным. Проведите по экрану влево или вправо, чтобы войти в меню конференции. Видеоприем начнется, когда ваш врач (администратор) присоединится к конференции в ZOOM.

